フィルタエレメントの一覧

標準エレメント

５ミクロン　ポリエステル
- ５ミクロン、99%以上のろ過効率
- 型式例：19、235P
- エレメントメディアクラス：EU8、F8
- プリーツタイプポリエステルメディア
- 可塑性プラスティゾルシール
- 使用可能温度範囲：－15℃～104℃
- エポキシ塗装のスチールワイヤで強度アップ

２ミクロン　ペーパー
- ２ミクロン、99%以上のろ過効率
- 型式例：18、234P
- エレメントメディアクラス：EU9、F9
- プリーツタイプペーパーメディア
- 可塑性プラスティゾルシール
- エキスパンドメタルにて補強
- 使用可能温度範囲：－15℃～104℃

高効率エレメント

１ミクロンポリエステル―“Z”タイプ
- １ミクロン、99%以上のろ過効率
- 型式例：19Z、235ZP
- エレメントメディアクラス：EU9、F9
- エポキシ塗装のワイヤメッシュで強度アップ
- 使用可能温度範囲：－15℃～104℃
- 温水または弱酸性洗剤で洗浄可能

４ミクロンポリエステル―“N”タイプ
- ４ミクロン、99%以上のろ過効率
- 型式例：15N、377NP
- エレメントメディアクラス：EU9、F9
- 使用可能温度範囲：－15℃～104℃

H13―“HE”(HEPA)タイプ
- 0.3ミクロン、99.97%のろ過効率
- 型式例：HE230、HE334P
- エキスパンドメタルにて補強
- 圧力損失を最小限に保つために最大のろ過面積を確保
- 可塑性プラスティゾルシール（標準）
- 使用可能温度範囲：－15℃～104℃
- オプション：シリコンシール、バイトンガスケット
  （最高使用温度：190℃）

H14―“UL”(ULPA)タイプ
- 0.1ミクロン、99.995%のろ過効率
- 型式例：UL234
- 可塑性プラスティゾルシール
- 使用可能温度範囲：－15℃～104℃
- オプション：シリコンシール、バイトンガスケット
  （最高使用温度：190℃）

Dutch Twill Weave―“DT”タイプ
- １ミクロン、99.5%のろ過効率
- 型式例：DT245
- エレメントメディアクラス：EU9、F9
- ステンレス製プリーツエレメント
- バイトンガスケット、エポキシシール
- 使用可能温度範囲：－15℃～190℃

化学／食品／製薬

ステンレス製ワイヤーメッシュ―“S2”タイプ
- ステンレス製プリーツ型ワイヤメッシュ
- 型式例：14S2
- ステンレス製エキスパンドメタルにて補強
- 耐化学性及び耐熱性
- オプション：シリコンエンドキャップ

ポリプロピレン(PP) ―“Y”タイプ
- ５ミクロン、99%以上のろ過効率
- 型式例：31Y、345YP
- エレメントメディアクラス：EU8、F8
- エポキシ塗装のスチールワイヤで強度アップ

PTFE(テフロン) ―“TF”タイプ
- 0.3ミクロン、99.5%のろ過効率
- 型式例：TF275
- エレメントメディアクラス：E12、EU12
- 耐化学性、耐湿分性
- 最少の圧力損失
- 使用可能温度範囲：－15℃～104℃
- オプション：シリコンまたはエポキシシール、
  バイトンガスケット
  （最高使用温度：190℃）

PPS(レイトン) ―“RY”タイプ
- 広範囲な耐化学性
- 型式例：RY485
- エレメントメディアクラス：EU8、F8
- 耐熱性
- エポキシシール
- 使用可能温度範囲：－15℃～135℃
- オプション：バイトンガスケット
  （最高使用温度：190℃）

粗粒子

25ミクロンポリエステル—“U”タイプ
- 25ミクロン、99%以上のろ過効率
- 型式例：19U、685UP
- エレメントメディアクラス：EU7、F7
- 使用可能温度範囲：－15℃～104℃

100ミクロンポリエステル—“W”タイプ
- 100ミクロン、99%以上のろ過効率
- 型式例：15W、385WP
- エレメントメディアクラス：M6、EU6、F6
- 使用可能温度範囲：－15℃～104℃

ワイヤーメッシュ—“S”タイプ
- エポキシ塗装のプリーツ型ワイヤメッシュ
- 型式例：274S、244SP
- エキスパンドメタルにて補強
- 使用可能温度範囲：－15℃～104℃

ステンレス製ワイヤーメッシュ—“S2”タイプ
- ステンレス製プリーツ型ワイヤーメッシュ
- 型式例：234S2
- 耐化学性及び耐熱性
- ステンレス製エキスパンドメタルにて補強
- 使用可能温度範囲：－15℃～104℃
- オプション：シリコンまたはエポキシシール、バイトンガスケット（最高使用温度：190℃）

高温用

Normex—“MX”タイプ
- ５ミクロン、99%以上のろ過効率
- 型式例：377MX
- エレメントメディアクラス：EU8、F8
- シリコンシール
- 使用可能温度範囲：－15℃～196℃
- エポキシ塗装のスチールワイヤで強度アップ

Normex（ステンレスサポート）—“MXD”タイプ
- ５ミクロン、99%以上のろ過効率
- 型式例：377MXD
- エレメントメディアクラス：EU8、F8
- シリコンシール
- エポキシ塗装のワイヤーメッシュで強度アップ
- 使用可能温度範囲：－15℃～196℃

化学吸着

活性炭—“AC”タイプ
- 10ミクロン、99%以上のろ過効率
- 型式例：AC18
- ガスまたはベーパの臭気・汚染物質及び粒子の捕捉
- 活性炭含浸ラップ型エレメント
- エポキシ塗装のワイターメッシュで強度アップ

粒状活性炭—“ACG”タイプ
- 型式例：ACG230
- ガスまたはベーパの臭気除去
- ラップ式ポリエステルの内側に粒状活性炭を充填

活性アルミナ—“AA”タイプ
- 型式例：AA850
- 活性アルミナで飽和水蒸気を吸着
- 油回転真空ポンプのフォアライントラップ用途
- 活性アルミナ充填量の約４%の吸着率

静電活性炭—“GM”タイプ
- ３ミクロン、70%のろ過効率
- 型式例：GM35
- すぐれた臭気吸着
- 空気中の粒子を静電気にて引き付け吸着

オイルミストコアレッサ

PSG、FG及びGLタイプ
- 0.3ミクロン、99.97%のろ過効率
- 型式例：PSG344、FG9、GL915
- グラスファイバメディア
- エポキシ塗装のスチールワイヤで強度アップ
- 使用可能温度範囲：20℃～80℃
- 除去効率が高く、オイルの残留率が低い

（注）エレメントメディアクラスは、EN1822-1：2009の規格を元に記載しています。

SOLBERG®

小型コンパクト HOCKEY PUCK型 特許エレメント

流量5～425m³/h

特長と仕様

- 特許取得済み高性能高級フィルタエレメント
- 内蔵式バキュームタイトガスケットシール
  - 半球状ハウジングの間で確実に密封できるシール
  - 各エレメントに新しいシール
  - 必要最小限なパーツ
- 一定のサイズに対して、最適な表面積
- 高吸着能力に対応するために、プリーツ型エレメントを採用
- 使用可能温度範囲：最低－26℃、最高104℃
- フィルタ交換差圧：初期差圧から255～380mm H_2O

ポリエステルエレメント

5ミクロンに対して、99%以上のろ過精度

ポリエステルエレメントにおける、粒径vsろ過精度グラフ：

275m³hr/m²エレメント
550m³hr/m²エレメント
825m³hr/m²エレメント

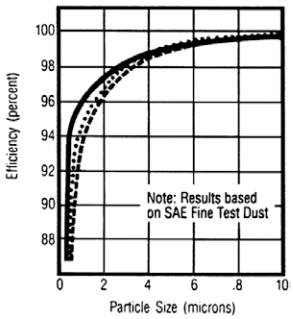

ペーパーエレメント

2ミクロンに対して、99%以上のろ過精度

ペーパーエレメントにおける、粒径vsろ過精度グラフ：

185m³hr/m²エレメント
275m³hr/m²エレメント
365m³hr/m²エレメント

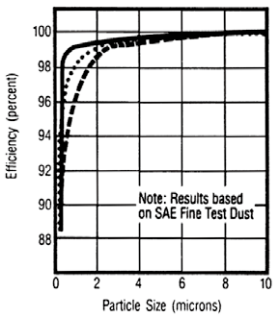

長所

- 特許取得済みの設計
- 温水と弱酸性洗剤で清浄可能
- 少ないメンテナンス
- 高い耐久性
- 湿気に強い
- 特許取得済みの設計
- 極度に厳しい環境用の強度なペーパー
- 他のエレメントより高い効率
- 大きい費用対効果

オプション（お問い合わせください）

- 各種形状：楕円形、円形、特殊の形状
- HEPAエレメント：0.3ミクロンに対して、99.97%のろ過精度
- 活性炭プレフィルタ



ポリエステル エレメント	ペーパー エレメント	寸法：mm OD	HT	ろ過面積 m²	定格流量 m³/h
03	02	38	25	0.009	5
05	04	57	25	0.019	14
07	06	76	35	0.054	20
11	10	102	35	0.10	60
17	16	191	83	0.74	425

寸法公差：±6mm

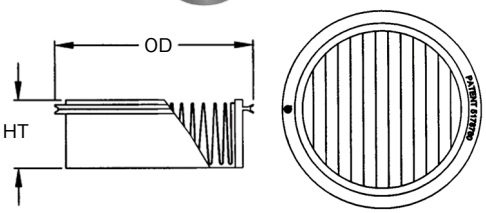

SOLBERG®

小型コンパクト

ポリエステルエレメントとペーパーエレメント

流量60～510m³/h

ポリエステルエレメント

- ５ミクロンに対して、99%以上のろ過精度
- 高吸着効率に対応するために、ブリーツ型エレメントを採用
- エポキシ塗装を施したスチールワイヤで両面からクロスを補強
- 温水と弱酸性洗剤で洗浄可能
- 吸着効率はポリウレタンプレフィルタ装着で40～50%アップ
- 使用可能温度範囲：最低－26℃、最高104℃
- 最適シール表面と設計

ポリエステルエレメントにおける、
粒径vsろ過精度グラフ：

275m³hr/m²エレメント
550m³hr/m²エレメント
825m³hr/m²エレメント

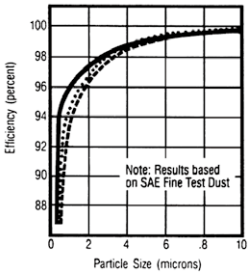

ペーパーエレメント

- ２ミクロンで、99%以上のろ過精度
- 高吸着効率に対応するために、ブリーツ型エレメントを採用
- 厳しい環境条件用の強度の高いペーパーはエキスパンドメタルで補強
- 吸着能力はポリウレタンプレフィルタ装着で40～50%アップ
- 使用可能温度範囲：最低－26℃、最高104℃
- 最適な密封表面と設計

ペーパーエレメントにおける、
粒径vsろ過精度グラフ：

185m³hr/m²エレメント
275m³hr/m²エレメント
365m³hr/m²エレメント

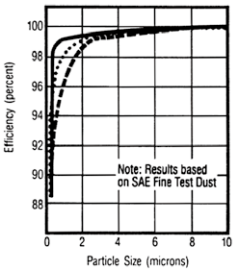

長所

- 少ないメンテナンス
- 高い耐久性
- 湿気に強い
- 一定のサイズに対して、最適な表面積を持つ
- 他のエレメントより高い効率
- 大きい費用対効率

形状

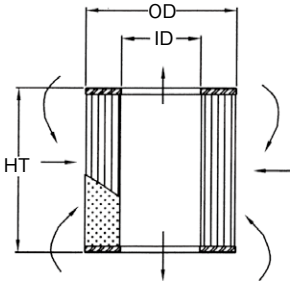

概略図

表面速度と吸着能力との比較

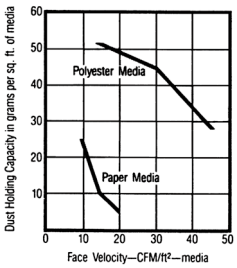

ポリエステルエレメント	ペーパーエレメント	標準エンドキャップ	寸法：mm ID	OD	HT	ろ過面積 m² ポリエステル	ペーパー	定格流量 m³/h
15P	14P	M	76	111	59	0.05	0.10	60
19P	18P	M	76	111	121	0.14	0.28	170
31P	30P	M	92	146	121	0.21	0.58	335
35P	34P	M	121	200	122	0.37	1.02	470
231P	230P	M	92	146	241	0.42	1.1	510

凡例
M=成形プラスティゾール

P=ポリウレタンプレフィルタ付

特殊の用途向けのエレメントについては、お問い合わせください。

寸法公差：±６mm

SOLBERG®

コンパクト／ BIGBOY（ビッグボーイ）

ポリエステルエレメントとペーパーエレメント

流量970～11220m³/h

ポリエステルエレメント

- ５ミクロンに対して、99%以上のろ過精度
- 高吸着効率に対応するために、プリーツ型エレメントを採用
- エポキシ塗装を施したスチールワイヤで両面からクロスを補強
- 温水と弱酸性洗剤で洗浄可能
- 吸着効率はポリウレタンプレフィルタ装着で40～50%アップ
- 使用可能温度範囲：最低－26℃、最高104℃
- 最適シール表面と設計

ポリエステルエレメントにおける、
粒径vsろ過精度グラフ：

275m³hr/m²エレメント
550m³hr/m²エレメント
825m³hr/m²エレメント

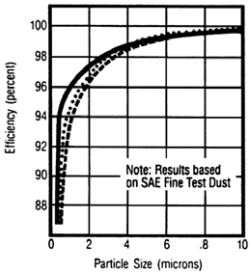

ペーパーエレメント

- ２ミクロンで、99%以上のろ過精度
- 高吸着効率に対応するために、プリーツ型エレメントを採用
- 厳しい環境条件用の強度の高いペーパーはエキスパンドメタルで補強
- 吸着能力はポリウレタンプレフィルタ装着で40～50%アップ
- 使用可能温度範囲：最低－26℃、最高104℃
- 最適な密封表面と設計

ペーパーエレメントにおける、
粒径vsろ過精度グラフ：

185m³hr/m²エレメント
275m³hr/m²エレメント
365m³hr/m²エレメント

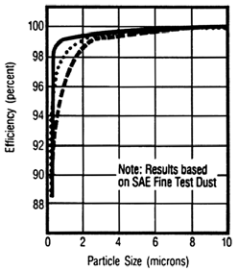

長所

- 少ないメンテナンス
- 高い耐久性
- 湿気に強い
- 一定のサイズに対して、最適な表面積を持つ
- 他のエレメントより高い効率
- 大きい費用対効率

形状

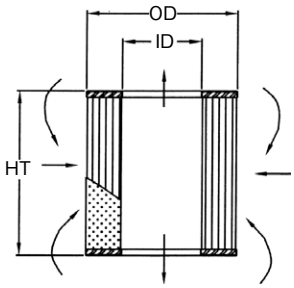

概略図

表面速度と吸着能力との比較

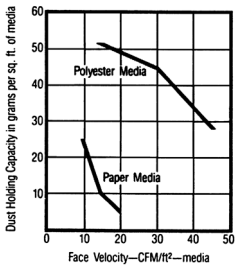

ポリエステルエレメント	ペーパーエレメント	STD エンドキャップ	寸法：mm ID	OD	HT	ろ過面積 m² ポリエステル	ペーパー	定格流量 m³/h
235P	234P	M	121	200	244	0.8	2.1	970
335P	334P	M	121	200	368	1.1	3.2	1360
237P	236P	GBN	119	197	216	0.8	2.1	935
239P	238P	GBN	124	235	254	1.1	4.8	970
245P	244P	GN | M	152	248	244	1.3	3.3	1500
345P	344P	GN	152	248	368	2.1	5.3	1870
275P	274P	GN	203	298	244	1.8	4.2	1870
375P	374P	GN	203	298	368	2.6	6.3	2550
377P	376P	GN	229	371	368	4.6	12	3105
385P	384P	GN	356	498	368	4.6	13	5610
485P	484P	GN	356	498	546	7.0	19	8000
685P	—	GN	356	498	724	9.3	—	11220

凡例
B=片側ボルト固定、反対側オープン
G=メタルエンドキャップ
M=成形プラスティゾール
N=ネオプレンガスケット（オープンサイド）

P=ポリウレタンプレフィルタ付

特殊の用途向けのエレメントについては、お問い合わせください。

寸法公差：±６mm

SOLBERG®

小型真空ポンプ用エレメント

ポリエステルエレメントとペーパーエレメント

ポリエステルエレメント

- ５ミクロンに対して、99%以上のろ過精度
- 高吸着効率に対応するために、ブリーツ型エレメントを採用
- エポキシ塗装を施したスチールワイヤで両面からクロスを補強
- 温水と弱酸性洗剤で洗浄可能
- 吸着効率はポリウレタンプレフィルタ装着で40～50%アップ
- 使用可能温度範囲：最低－26℃、最高104℃
- 最適シール表面と設計

ペーパーエレメント

- ２ミクロンで、99%以上のろ過精度
- 高吸着効率に対応するために、ブリーツ型エレメントを採用
- 厳しい環境条件用の強度の高いペーパーはエキスパンドメタルで補強
- 吸着能力はポリウレタンプレフィルタ装着で40～50%アップ
- 使用可能温度範囲：最低－26℃、最高104℃
- 最適な密封表面と設計

用途

- 真空ポンプ
- エアコンプレッサ
- 印刷業
- 医療分野

長所（ポリエステル）

- 少ないメンテナンス
- 高い耐久性
- 湿気に強い

長所（ペーパー）

- 一定のサイズに対して、最適な表面積を持つ
- 他のエレメントより高い効率
- 大きい費用対効率
- 豊富な在庫

形状

概略図

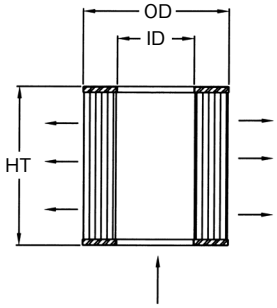

ペーパーエレメント	Mann. No.	STD エンドキャップ	寸法：mm ID	OD	HT	ろ過面積 m^2	定格流量 m^3/h
800	C31	TB	10	29	30	0.013	10
802	C31/1	TB	10	29	38	0.020	10
804	C32	TB	10	29	62	0.033	20
806	C42/1	TB	13	38	38	0.031	15
808	C42/2	TB	13	38	29	0.017	10
810	C43	TB	13	38	62	0.051	25
812	C44	TC	13	38	38	0.031	15
814	C64/1	TB	17	59	40	0.051	25
816	C64/3	TC	17	59	40	0.051	25
818	C66	TB	17	59	62	0.083	35
820	C66/1	TB	17	59	52	0.071	35
822	C74	TF1	25	68	27	0.027	15
824	C75	TC	38	64	68	0.085	45
826	C75/2	TCF	38	64	71	0.080	35
828	C76/2	TC	38	64	44	0.045	25
830	C79/1	TB	25	64	73	0.085	45
832	C79/2	TCF	38	64	68	0.076	35
834	C713	TBHF	38	64	114	0.14	70
836	C718	TBHF	38	64	167	0.17	85
838	C912	TCF	60	84	70	0.11	55
840	C1049	T	44	92	143	0.33	140
842	C1112	T	60	98	70	0.16	95
844	C1112/2	TCF	60	98	70	0.17	95
846	C1132	T	60	98	100	0.25	110
848	C1337	T	65	127	121	0.46	200
850	C15124/1	TR	89	149	219	1.3	495
852	C711/1	TC	38	68	70	0.090	45
854	C411	TB	13	38	135	0.10	50
856	C26240	T	195	254	195	1.6	640
858	C1574	T	89	149	124	0.12	190
862	C21138/1	M	144	213	164	1.3	550
868	N/A	M	60	94	75	0.093	45
870	C69/1	TB	29	49	143	0.11	55
872	C75/2	TBF	38	64	71	0.086	45
874	N/A	TCF	152	216	89	—	—
878	N/A	TB	65	127	121	0.46	200
896	N/A	TB	60	101	214	—	200

ポリエステルエレメント	Mann. No.	STD エンドキャップ	寸法：mm ID	OD	HT	定格流量 m^3/h
821	C66/1	TB	17	59	52	35
825	C75	TC	38	64	68	45
827	C75/2	TCF	38	64	71	35
841	C1049	T	44	92	143	140
843	C1112	T	60	98	70	95
845	C1112/2	TCF	60	98	70	95
847	C1132	T	60	98	100	110
849	C1337	T	65	127	121	200
851	C15124/1	TR	89	149	219	495
857	C26240	T	195	254	195	640
859	C1574	T	89	149	124	190
863	C21138/1	M	144	213	164	550
879	N/A	TB	65	127	121	200
897	N/A	TB	60	101	214	200

寸法公差：±６mm

凡例
B＝片側ボルト固定、反対側オープン
C＝片側盲、反対側オープン
F＝フェルトガスケット（オープンサイド）
G＝メタルエンドキャップ
H＝フェルトガスケット（ボルト穴）
I＝サントレン成形型
M＝成形プラスティゾール
N＝ネオプレンガスケット（オープンサイド）
R＝ゴム／コルク混合ガスケット（オープンサイド）
T＝すずメッキメタルエンドキャップ

特殊の用途向けのエレメントについては、お問い合わせください。

ソルバーグ・インターナショナル・ジャパンを訪問してください。 http://solbergjapan.com

SOLBERG®

特殊サイズエレメント

特長と仕様

ポリエステルエレメント：
- ５ミクロンに対して、99%以上のろ過精度
- 高吸着効率に対応するために、ブリーツ型エレメントを採用
- エポキシ塗装を施したスチールワイヤで両面からクロスを補強
- 温水と弱酸性洗剤で洗浄可能

ペーパーエレメント：
- ２ミクロンで、99%以上のろ過精度
- 厳しい環境条件用の強度の高いペーパーはエキスパンドメタルで補強

仕様：
- 高吸着効率に対応するために、ブリーツ型エレメントを採用
- 最適なシール表面積と設計
- 吸着能力はポリウレタンプレフィルタ装着で40～50%アップ
- 使用可能温度範囲：最低－26℃、最高104℃
- フィルタ交換差圧：初期差圧から255～380mm H_2O

オプション（お問い合わせください）

- ポリエステル：１、４、25、100ミクロン
- HEPAエレメント：0.3ミクロンに対して99.97%の精度
- ステンレススチールワイヤメッシュ
- 高温ノーメックスクロース：除去効率99%以上
- ステンレスノーメックスはステンレスワイヤメッシュとエキスパンドメタルで強度をアップ
- ポリウレタン：食品グレードのものあり
- 活性炭

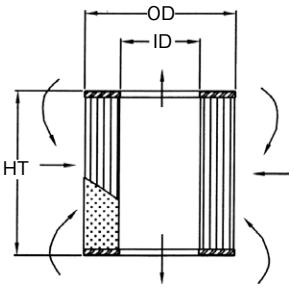

凡例
B=片側ボルト固定、反対側オープン
C=片側盲、反対側オープン
F=フェルトガスケット(オープンサイド)
G=メタルエンドキャップ
I=サントレン成形型
M=成形プラスティゾール
N=ネオプレンガスケット(オープンサイド)
R=ゴム／コルク混合ガスケット
（オープンサイド）
T=すずメッキメタルエンドキャップ

特殊の用途向けのエレメントについては、お問い合わせください。

ポリエステルエレメント	ペーパーエレメント	STDエンドキャップ	寸法：mm ID	OD	HT	ろ過面積 m^2 ポリエステル	ペーパー	定格流量 m^3/h
09	08	GN	29	57	57	0.023	0.042	30
903	—	M	121	157	137	0.14	—	120
21NP**	—	M	60	108	121	0.16	—	140
25	24	M	92	149	102	0.19	0.44	180
—	C475538	GN	102	137	121	—	0.60	255
—	80P	M	105	200	76	—	0.66	300
—	84P	M	105	200	102	—	0.96	435
45P	44P	M	152	248	121	0.64	1.6	735
—	74P	M	203	298	127	—	2.0	955
371P	370P	GN	254	349	368	—	6.7	3060
391	390	GN	565	708	368	9.3	25.5	9350
491	490	GN	565	708	546	13.5	37.2	13600
545P	—	GN	152	248	622	5.2		2890
571P	—	GN	254	349	622	9.3		5100
575P	—	GN	203	298	622	7.8		4250
585P	—	GN	356	498	622	18.1		8500
—	100	M	32	98	70	—	0.21	85
—	101	M	114	168	130	—	0.53	205
—	102	M	144	197	76	—	0.31	145
—	103	M	184	248	151	—	1.24	885
—	104	M	130	184	137	—	0.66	255
—	105	M	129	176	148	—	0.75	350
—	106	M	197	305	114	—	1.80	680
—	107P	M	30	70	64	—	0.06	35
—	108	M	92	146	70	—	0.28	105
—	109	M	143	197	102	—	0.6	290
—	120	GN	124	216	117	—	1.07	425
—	121	M	102	137	124	—	0.3	105
—	122	GN	133	259	137	—	1.86	765
—	123	M	292	346	76	—	0.55	255
—	124	M	292	346	105	—	0.72	335
—	125	GN	37	76	125	—	0.15	155
—	126	GN	121	165	54	—	0.20	170
—	135	M	292	346	219	—	1.95	1870

P=ポリウレタンプレフィルタ付　**4ミクロン媒質　寸法公差：±６mm

SOLBERG®

優れた臭気と化学微粒子吸着 GMシリーズエレメント

- 多用途メディア―多段フィルタの必要性を排除し一つのメディアに組み込んだ、微粒子・臭気の除去用途
- 静電繊維―空気中の粒子を静電気により引き付け捕集します
- 優れた臭気吸着―標準の活性炭の5万倍優れた吸着効率

特長

- 高度の吸着繊維表面にて優れた分子の濾過を行ないます
- 静電気、電圧差で空気中の粒子を引きつけ、捕集します
- 解放された構造、低圧損
- 高ダスト捕集容量
- 高効率濾過
- 熱で接合、接着剤不使用
- 優れた双方向強度
- 連続した繊維構成により強度をアップ

仕様

- 効率；3ミクロンで70%以上のろ過精度。
- 化学的に不活性、ポリオフィレン繊維。
- ポリウレタンプレフィルタでダスト保有容量を40～50%増量。
- 使用可能温度範囲；−26℃～104℃

型式	STD エンドキャップ	寸法：mm ID	OD	HT	ろ過面積 m^2	定格流量 m^3/h
GM15	MS	76	111	59	0.1	59.5
GM19	MS	76	111	121	0.1	170
GM31	MS	92	146	121	0.2	331
GM231	MS	92	146	241	0.4	510
GM235	MS	121	200	244	0.8	970
GM245	GN	152	248	244	1.3	1500
GM345	GN	152	248	368	2	1870
GM275	GN	203	298	244	1.8	1870
GM375	GN	203	298	368	2.6	2550
GM377	GN	229	371	368	4.7	3105
GM385	GN	356	498	368	4.7	5610
GM485	GN	356	498	546	7	8000
GM685	GN	356	498	724	9.3	11220

寸法公差：±6mm

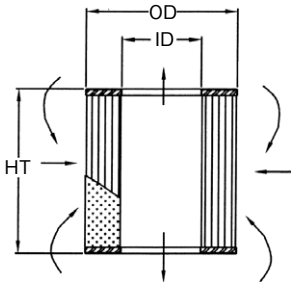

凡例
G； 亜鉛めっきキャップ
MS；ブラックシリコン
N； キャップ用
ネオプレンガスケット

SOLBERG®

オイルミストセパレートエレメント

特長と仕様

- 0.3ミクロンの粒子に対して、99.97%の精度
- エポキシ塗装を施したスチールワイヤで強度をアップ
- エキスパンドメタルはクロスの両サイドをサポート
- 特殊のエレメント構造については、お問い合わせ下さい
- 仕様可能温度範囲：最低4℃、最高104℃
- フィルタ交換差圧：真空ポンプの製造仕様を参照して下さい

長所

- 圧力降下が小さく、効率が高い
- 一定の容積に対して、表面積が増大されているため極小オイルミストの低速でのろ過が可能
- 高重量効率は低オイル残留につながります
- 高吸着効率に対応するために、プリーツ型エレメントを採用
- シール材質は環境に配慮

形状

概略図

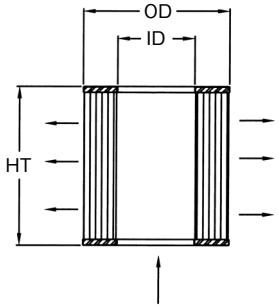

擬集エレメント	STD エンドキャップ	寸法：mm ID	OD	HT	定格流量 m³/h
FG3	MW	32	57	54	7
FG5	MW	32	57	76	8
FG7	MW	32	57	102	12
FG9	MW	76	102	102	27
FG10	MW	76	102	152	41
FG11	MW	98	127	108	51
FG20	MW	203	229	121	75
FG24	MW	203	229	152	94
GL910	DW	13	46	36	7
GL915	DW	19	59	60	17
PSG925	GBP	38	76	124	35
PSG848	GP	65	127	121	85
PSG850/1	GBP	89	149	222	215
PSG145	GP	65	127	362	300
PSG860/1	GBP	89	149	356	340
PSG244/2	GBP	152	248	244	510
PSG344/2	GBP	152	248	368	850
PSG374/2	GBP	203	298	368	1360
PSG474/2	GBP	203	298	546	1870
PSG476	GP	229	371	546	3060

寸法公差：±6mm

凡例
B=片側ボルト固定、反対側オープン
D=片側モールドオープン、反対側盲メタル
G=メタルエンドキャップ
M=成形プラスティゾール
P=プリーツ型エレメント
W=ラップ型エレメント

特殊の用途向けのエレメントについては、お問い合わせください。