フィルタエレメントの一覧

標準エレメント

５ミクロン　ポリエステル
- ５ミクロン、99%以上のろ過効率
- 型式例：19、235P
- プリーツタイプポリエステルメディア
- 可塑性プラスティゾルシール
- 使用可能温度範囲：－26℃～104℃
- エポキシ塗装のスチールワイヤで強度アップ

２ミクロン　ペーパー
- ２ミクロン、99%以上のろ過効率
- 型式例：18、234P
- プリーツタイプペーパーメディア
- 可塑性プラスティゾルシール
- エキスパンドメタルにて補強
- 使用可能温度範囲：－26℃～104℃

高効率エレメント

１ミクロンポリエステル―“Z”タイプ
- １ミクロン、99%以上のろ過効率
- 型式例：19Z、235ZP
- エポキシ塗装のワイヤメッシュで強度アップ
- 使用可能温度範囲：－26℃～104℃
- 温水または弱酸性洗剤で洗浄可能

４ミクロンポリエステル―“N”タイプ
- ４ミクロン、99%以上のろ過効率
- 型式例：15N、377NP
- 使用可能温度範囲：－26℃～104℃

H13―“HE”(HEPA)タイプ
- 0.3ミクロン、99.97%のろ過効率
- 型式例：HE230、HE334P
- エキスパンドメタルにて補強
- 圧力損失を最小限に保つために最大のろ過面積を確保
- 可塑性プラスティゾルシール（標準）
- 使用可能温度範囲：－26℃～104℃
- オプション：シリコンシール、バイトンガスケット（最高使用温度：190℃）

H14―“UL”(ULPA)タイプ
- 0.1ミクロン、99.995%のろ過効率
- 型式例：UL234
- 可塑性プラスティゾルシール
- 使用可能温度範囲：－26℃～104℃
- オプション：シリコンシール、バイトンガスケット（最高使用温度：190℃）

Dutch Twill Weave―“DT”タイプ
- １ミクロン、99.5%のろ過効率
- 型式例：DT245
- ステンレス製プリーツエレメント
- バイトンガスケット、エポキシシール
- 使用可能温度範囲：－26℃～190℃

化学／食品／製薬

ステンレス製ワイヤーメッシュ―“S2”タイプ
- ステンレス製プリーツ型ワイヤメッシュ
- 型式例：14S2
- ステンレス製エキスパンドメタルにて補強
- 耐化学性及び耐熱性
- オプション：シリコンエンドキャップ

ポリプロピレン(PP) ―“Y”タイプ
- ５ミクロン、99%以上のろ過効率
- 型式例：31Y、345YP
- エポキシ塗装のスチールワイヤで強度アップ

PTFE(テフロン) ―“TF”タイプ
- 0.3ミクロン、99.5%のろ過効率
- 型式例：TF275
- 耐化学性、耐湿分性
- 最少の圧力損失
- 使用可能温度範囲：～104℃
- オプション：シリコンまたはエポキシシール、バイトンガスケット

PTFE(テフロン) ―“TG”タイプ
- 0.3ミクロン、99.5%のろ過効率
- 型式例：TG275
- 耐化学性、耐湿分性
- 最少の圧力損失
- 使用可能温度範囲：～250℃
- オプション：シリコンまたはエポキシシール、バイトンガスケット

PPS(レイトン) ―“RY”タイプ
- 広範囲な耐化学性
- 型式例：RY485
- 耐熱性
- エポキシシール
- 使用可能温度範囲：－26℃～135℃
- オプション：バイトンガスケット

粗粒子

25ミクロンポリエステル—“U”タイプ
- 25ミクロン、99%以上のろ過効率
- 型式例：19U、685UP
- 使用可能温度範囲：−26℃〜104℃

100ミクロンポリエステル—“W”タイプ
- 100ミクロン、99%以上のろ過効率
- 型式例：15W、385WP
- 使用可能温度範囲：−26℃〜104℃

ワイヤーメッシュ—“S”タイプ
- エポキシ塗装のプリーツ型ワイヤメッシュ
- 型式例：274S、244SP
- エキスパンドメタルにて補強
- 使用可能温度範囲：−26℃〜104℃

ステンレス製ワイヤーメッシュ—“S2”タイプ
- ステンレス製プリーツ型ワイヤーメッシュ
- 型式例：234S2
- 耐化学性及び耐熱性
- ステンレス製エキスパンドメタルにて補強
- 使用可能温度範囲：−26℃〜104℃
- オプション：シリコンまたはエポキシシール、バイトンガスケット

高温用

Normex—“MX”タイプ
- 5ミクロン、99%以上のろ過効率
- 型式例：377MX
- シリコンシール
- 使用可能温度範囲：−26℃〜196℃
- エポキシ塗装のスチールワイヤで強度アップ

Normex（ステンレスサポート）—“MXD”タイプ
- 5ミクロン、99%以上のろ過効率
- 型式例：377MXD
- シリコンシール
- エポキシ塗装のワイヤーメッシュで強度アップ
- 使用可能温度範囲：−26℃〜196℃

化学吸着

活性炭—“AC”タイプ
- 10ミクロン、99%以上のろ過効率
- 型式例：AC18
- ガスまたはベーパの臭気・汚染物質及び粒子の捕捉
- 活性炭含浸ラップ型エレメント
- エポキシ塗装のワイターメッシュで強度アップ

粒状活性炭—“ACG”タイプ
- 型式例：ACG230
- ガスまたはベーパの臭気除去
- ラップ式ポリエステルの内側に粒状活性炭を充填

活性アルミナ—“AA”タイプ
- 型式例：AA850
- 活性アルミナで飽和水蒸気を吸着
- 油回転真空ポンプのフォアライントラップ用途
- 活性アルミナ充填量の約40%の吸着率

静電活性炭—“GM”タイプ
- 3ミクロン、70%のろ過効率
- 型式例：GM35
- すぐれた臭気吸着
- 空気中の粒子を静電気にて引き付け吸着

オイルミストコアレッサ

PSG、FG及びGLタイプ
- 0.3ミクロン、99.97%のろ過効率
- 型式例：PSG344、FG9、GL915
- グラスファイバメディア
- エポキシ塗装のスチールワイヤで強度アップ
- 使用可能温度範囲：20℃〜80℃
- 除去効率が高く、オイルの残留率が低い

SOLBERG®

小型コンパクト HOCKEY PUCK型 特許エレメント

流量5～425m³/h

特長と仕様

- 特許取得済み高性能高級フィルタエレメント
- 内蔵式バキュームタイトガスケットシール
  - 半球状ハウジングの間で確実に密封できるシール
  - 各エレメントに新しいシール
  - 必要最小限なパーツ
- 一定のサイズに対して、最適な表面積
- 高吸着能力に対応するために、ブリーツ型エレメントを採用
- 使用可能温度範囲：最低－26℃、最高104℃
- フィルタ交換差圧：初期差圧から255～380mm H_2O

ポリエステルエレメント

5ミクロンに対して、99%以上のろ過精度

ポリエステルエレメントにおける、粒径vsろ過精度グラフ：

275m³hr/m²エレメント
550m³hr/m²エレメント
825m³hr/m²エレメント

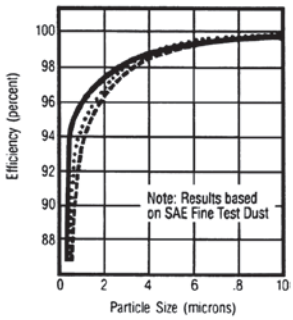

ペーパーエレメント

2ミクロンに対して、99%以上のろ過精度

ペーパーエレメントにおける、粒径vsろ過精度グラフ：

185m³hr/m²エレメント
275m³hr/m²エレメント
365m³hr/m²エレメント

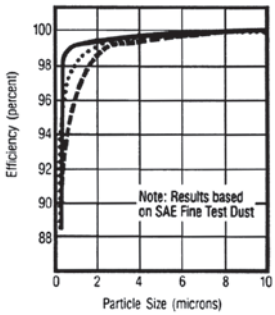

長所

- 特許取得済みの設計
- 温水と弱酸性洗剤で清浄可能
- 少ないメンテナンス
- 高い耐久性
- 湿気に強い

- 特許取得済みの設計
- 極度に厳しい環境用の強度なペーパー
- 他のエレメントより高い効率
- 大きい費用対効果

オプション（お問い合わせください）

- HEPAエレメント：0.3ミクロンに対して、99.97%のろ過精度
- 活性炭プレフィルタ

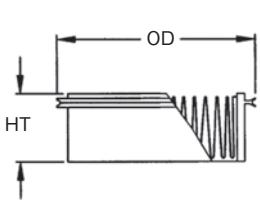

ポリエステル エレメント	ペーパー エレメント	寸法：mm OD	HT	ろ過面積 m²	定格流量 m³/h
03	02	40	25	0.009	5
05	04	60	25	0.019	14
07	06	78	35	0.054	20
11	10	102	37	0.10	60
17	16	191	83	0.74	425

寸法公差：±6mm

小型コンパクト

ポリエステルエレメントとペーパーエレメント

流量60～510m³/h

ポリエステルエレメント

- ５ミクロンに対して、99%以上のろ過精度
- 高吸着効率に対応するために、ブリーツ型エレメントを採用
- エポキシ塗装を施したスチールワイヤで両面からクロスを補強
- 温水と弱酸性洗剤で洗浄可能
- 吸着効率はポリウレタンプレフィルタ装着で40～50%アップ
- 使用可能温度範囲：最低－26℃、最高104℃
- 最適シール表面と設計

ポリエステルエレメントにおける、
粒径vsろ過精度グラフ：

275m³hr/m²エレメント
550m³hr/m²エレメント
825m³hr/m²エレメント

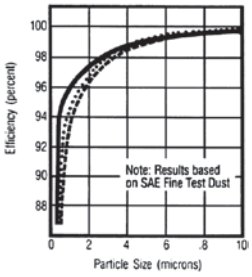

ペーパーエレメント

- ２ミクロンで、99%以上のろ過精度
- 高吸着効率に対応するために、ブリーツ型エレメントを採用
- 厳しい環境条件用の強度の高いペーパーはエキスパンドメタルで補強
- 吸着能力はポリウレタンプレフィルタ装着で40～50%アップ
- 使用可能温度範囲：最低－26℃、最高104℃
- 最適な密封表面と設計

ペーパーエレメントにおける、
粒径vsろ過精度グラフ：

185m³hr/m²エレメント
275m³hr/m²エレメント
365m³hr/m²エレメント

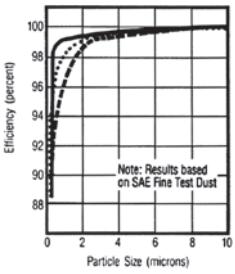

長所

- 少ないメンテナンス
- 高い耐久性
- 湿気に強い
- 一定のサイズに対して、最適な表面積を持つ
- 他のエレメントより高い効率
- 大きい費用対効率

形状

概略図

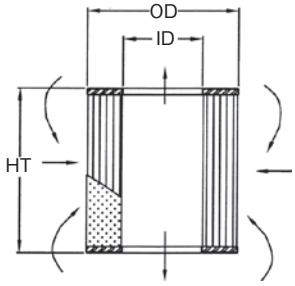

ポリエステルエレメント	ペーパーエレメント	標準エンドキャップ	寸法：mm ID	OD	HT	ろ過面積 m² ポリエステル	ペーパー	定格流量 m³/h
15P	14P	M	76	111	59	0.05	0.10	60
19P	18P	M	76	111	122	0.14	0.28	170
31P	30P	M	92	146	124	0.21	0.58	335
35P	34P	M	121	200	123	0.37	1.02	470
231P	230P	M	92	146	241	0.42	1.10	510

凡例
M=成形プラスティゾール

P=ポリウレタンプレフィルタ付

特殊の用途向けのエレメントについては、お問い合わせください。

寸法公差：±６mm

標準サイズ

ポリエステルエレメントとペーパーエレメント

流量935～13600m³/h

ポリエステルエレメント

- ５ミクロンに対して、99%以上のろ過精度
- 高吸着効率に対応するために、プリーツ型エレメントを採用
- エポキシ塗装を施したスチールワイヤで両面からクロスを補強
- 温水と弱酸性洗剤で洗浄可能
- 吸着効率はポリウレタンプレフィルタ装着で40～50%アップ
- 使用可能温度範囲：最低－26℃、最高104℃
- 最適シール表面と設計

ポリエステルエレメントにおける、
粒径vsろ過精度グラフ：

275m³hr/m²エレメント
550m³hr/m²エレメント
825m³hr/m²エレメント

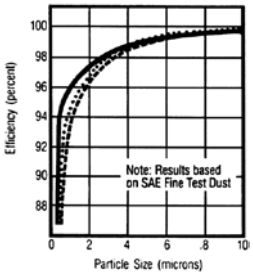

ペーパーエレメント

- ２ミクロンで、99%以上のろ過精度
- 高吸着効率に対応するために、プリーツ型エレメントを採用
- 厳しい環境条件用の強度の高いペーパーはエキスパンドメタルで補強
- 吸着能力はポリウレタンプレフィルタ装着で40～50%アップ
- 使用可能温度範囲：最低－26℃、最高104℃
- 最適な密封表面と設計

ペーパーエレメントにおける、
粒径vsろ過精度グラフ：

185m³hr/m²エレメント
275m³hr/m²エレメント
365m³hr/m²エレメント

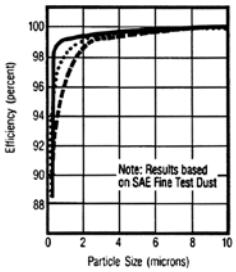

長所

- 少ないメンテナンス
- 高い耐久性
- 湿気に強い
- 一定のサイズに対して、最適な表面積を持つ
- 他のエレメントより高い効率
- 大きい費用対効率

形状

概略図

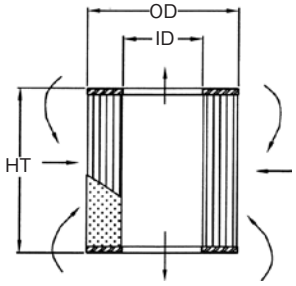

ポリエステルエレメント	ペーパーエレメント	STD エンドキャップ	寸法：mm ID	OD	HT	ろ過面積 m² ポリエステル	ペーパー	定格流量 m³/h
235P	234P	M	121	200	241	0.8	2.1	970
335P	334P	M	121	200	361	1.1	3.2	1360
237	236	GBN	119	197	219	0.8	2.1	935
239P	238P	GBN	123	234	267	1.2	4.5	970
245P	244P	GN | M	152	248	245	1.3	3.3	1500
345P	344P	GN	152	248	267	2.1	5.3	1870
275P	274P	GN	203	298	246	1.8	4.1	1870
375P	374P	GN	203	298	367	2.9	6.4	2550
377P	376P	GN	229	371	367	4.4	11	3105
385P	384P	GN	356	499	367	4.4	13.2	5610
391	390	GN	565	708	383	8.6	22.3	9350
485P	484P	GN	356	499	545	6.7	20.1	8000
491	490	GN	565	708	561	13.1	32.5	13600
685P	—	GN	356	498	724	9.0	—	11220

凡例
B＝片側ボルト固定、反対側オープン
G＝メタルエンドキャップ
M＝成形プラスティゾール
N＝ネオプレンガスケット(オープンサイド)

P＝ポリウレタンプレフィルタ付

特殊の用途向けのエレメントについては、お問い合わせください。

寸法公差：±６mm

SOLBERG®

小型真空ポンプ用エレメント

ポリエステルエレメントとペーパーエレメント

ポリエステルエレメント

- ５ミクロンに対して、99%以上のろ過精度
- 高吸着効率に対応するために、プリーツ型エレメントを採用
- エポキシ塗装を施したスチールワイヤで両面からクロスを補強
- 温水と弱酸性洗剤で洗浄可能
- 吸着効率はポリウレタンプレフィルタ装着で40～50%アップ
- 使用可能温度範囲：最低－26℃、最高104℃
- 最適シール表面と設計

ペーパーエレメント

- ２ミクロンで、99%以上のろ過精度
- 高吸着効率に対応するために、プリーツ型エレメントを採用
- 厳しい環境条件用の強度の高いペーパーはエキスパンドメタルで補強
- 吸着能力はポリウレタンプレフィルタ装着で40～50%アップ
- 使用可能温度範囲：最低－26℃、最高104℃
- 最適な密封表面と設計

用途

- 真空ポンプ
- エアコンプレッサ
- 印刷業
- 医療分野

長所（ポリエステル）

- 少ないメンテナンス
- 高い耐久性
- 湿気に強い

長所（ペーパー）

- 一定のサイズに対して、最適な表面積を持つ
- 他のエレメントより高い効率
- 大きい費用対効率
- 豊富な在庫

形状

概略図

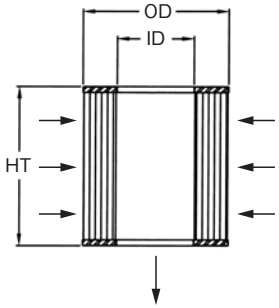

ペーパーエレメント	Mann. No.	STD エンドキャップ	寸法：mm ID	OD	HT	ろ過面積 m^2	定格流量 m^3/h
800	C31	GB	10	30	30	0.013	10
802	C31/1	GB	10	30	37	0.020	10
804	C32	GB	10	30	62	0.033	20
806	C42/1	GB	13	38	37	0.031	15
808	C42/2	GB	13	38	29	0.017	10
810	C43	GB	13	38	61	0.051	25
812	C44	GC	13	38	38	0.031	15
814	C64/1	GB	18	59	39	0.051	25
816	C64/3	GC	18	59	40	0.051	25
818	C66	GB	18	59	61	0.083	35
820	C66/1	GB	18	59	52	0.071	35
824	C75	GC	38	65	67	0.085	43
826	C75/2	GCF	38	65	71	0.085	43
828	C76/2	GC	38	65	42	0.045	25
830	C79/1	GB	25	65	72	0.085	45
832	C79/2	GCF	38	65	71	0.085	43
834	C713	GBHF	38	65	120	0.14	70
836	C718	GBHF	38	65	171	0.17	85
838	C912	GCF	60	83	69	0.11	55
840	C1049	G	45	93	141	0.33	140
842	C1112	G	60	98	69	0.16	95
844	C1112/2	GCF	60	98	73	0.17	95
846	C1132	G	60	98	101	0.25	110
848	C1337	G	65	127	122	0.46	200
850	C15124/1	GR	89	149	221	1.2	493
850/1	N/A	GBR	89	149	221	1.2	493
852	C711/1	GC	38	67	70	0.090	45
854	C411	GB	13	38	129	0.10	50
856	C26240	G	195	254	194	1.6	640
858	C1574	G	87	149	122	0.63	190
862	C21138/1	M	144	210	165	1.3	550
868	N/A	M	60	94	74	0.093	45
870	C69/1	GB	29	49	143	0.11	55
872	C75/2	GBF	38	65	71	0.086	45
874	N/A	GCE	152	216	86	—	—
878	N/A	GB	65	127	122	0.46	200
896	N/A	GB	60	101	214	0.49	136

ポリエステルエレメント	Mann. No.	STD エンドキャップ	寸法：mm ID	OD	HT	定格流量 m^3/h
821	C66/1	GB	18	59	52	35
825	C75	GC	38	65	67	43
827	C75/2	GCF	38	65	67	43
841	C1049	G	45	93	141	140
843	C1112	G	60	98	69	95
845	C1112/2	GCF	60	98	73	95
847	C1132	G	60	98	101	110
849	C1337	G	65	127	122	200
851	C15124/1	GR	89	150	221	483
851/1	N/A	GBR	89	150	216	493
857	C26240	G	192	254	194	637
859	C1574	G	89	149	122	187
863	C21138/1	M	146	210	165	550
879	N/A	GB	65	127	122	200
897	N/A	GB	60	101	214	136

寸法公差：±６mm

凡例
B＝片側ボルト固定、反対側オープン
C＝片側盲、反対側オープン
F＝フェルトガスケット（オープンサイド）
G＝メタルエンドキャップ
H＝フェルトガスケット（ボルト穴）
I＝サントレン成形型
M＝成形プラスティゾール
N＝ネオプレンガスケット（オープンサイド）
R＝ゴム／コルク混合ガスケット
（オープンサイド）

特殊の用途向けのエレメントについては、お問い合わせください。

特殊サイズエレメント

特長と仕様

ポリエステルエレメント：
- ５ミクロンに対して、99%以上のろ過精度
- 高吸着効率に対応するために、ブリーツ型エレメントを採用
- エポキシ塗装を施したスチールワイヤで両面からクロスを補強
- 温水と弱酸性洗剤で洗浄可能

ペーパーエレメント：
- ２ミクロンで、99%以上のろ過精度
- 厳しい環境条件用の強度の高いペーパーはエキスパンドメタルで補強

仕様：
- 高吸着効率に対応するために、ブリーツ型エレメントを採用
- 最適なシール表面積と設計
- 吸着能力はポリウレタンプレフィルタ装着で40～50%アップ
- 使用可能温度範囲：最低－26℃、最高104℃
- フィルタ交換差圧：初期差圧から370～500mm H_2O

オプション（お問い合わせください）

- ポリエステル：１、４、25、100ミクロン
- HEPAエレメント：0.3ミクロンに対して99.97%の精度
- ステンレススチールワイヤメッシュ
- 高温ノーメックスクロース：除去効率99%以上
- ステンレスノーメックスはステンレスワイヤメッシュとエキスパンドメタルで強度をアップ
- ポリウレタン：食品グレードのものあり
- 活性炭

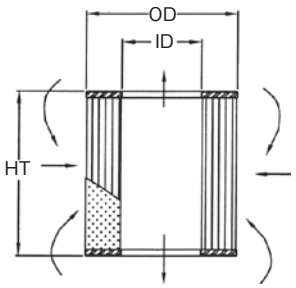

ポリエステル エレメント	ペーパー エレメント	STD エンドキャップ	寸法：mm ID	OD	HT	ろ過面積 m^2 ポリエステル	ペーパー	定格流量 m^3/h
09	08	M	29	57	57	0.023	0.042	25
21NP**	—	M	60	108	121	0.16	—	140
25	24	M	92	146	101	0.19	0.44	180
—	80P	M	105	200	76	—	0.66	297
—	84P	M	105	200	102	—	0.96	433
45P	44P	GN/M	152	248	129	0.64	1.6	731
75P	74P	GN/M	203	298	129	1.0	1.95	951
371P	370P	GN	254	349	367	2.1	6.7	3058
575P	—	GN	203	298	621	7.8		4248
—	100	M	32	98	70	—	0.21	85
—	101	M	114	168	126	—	0.53	205
—	102	M	143	197	73	—	0.31	145
—	104	M	130	184	137	—	0.66	255
—	108	M	92	146	75	—	0.28	105
—	109	M	143	199	101	—	0.63	290
—	126	GN	121	159	57	—	0.20	170
—	127	M	76	111	52	—	0.09	1870

P=ポリウレタンプレフィルタ付　　**4ミクロン媒質　　寸法公差：±６mm

凡例
B=片側ボルト固定、反対側オープン
C=片側盲、反対側オープン
F=フェルトガスケット（オープンサイド）
G=メタルエンドキャップ
Ｉ=サントレン成形型
M=成形プラスティゾール
N=ネオプレンガスケット（オープンサイド）
R=ゴム／コルク混合ガスケット（オープンサイド）

特殊の用途向けのエレメントについては、お問い合わせください。

高効率HEPAエレメント

1.7～2370m³/hr

特長と仕様

- 0.3ミクロンで、99.97%のろ過精度
- 最適な表面積による低圧損設計
- エキスパンドメタルでエレメントを補強
- 高吸着効率に対応する、プリーツ型エレメントを採用
- 使用可能温度範囲：最低－26℃、最高104℃
- 医療薬品用途に最適

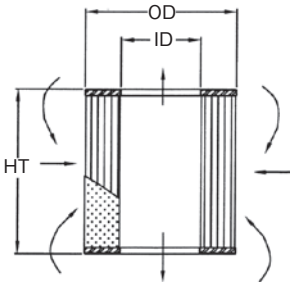

エレメント型式	定格流量 m³/hr	寸法：mm ID	OD	HT	STD エンドキャップ
HE04	1.7	—	78	35	—
HE06	8.5	—	78	35	—
HE10	17	—	102	35	—
HE14	15	76	111	59	M
HE18	37	76	111	121	M
HE30	95	92	146	121	M
HE34	161	121	200	122	M
HE230	190	92	146	241	M
HE234	352	121	200	244	GN
HE238	805	124	235	254	GN
HE244	587	152	248	244	GN
HE274	734	203	298	244	GN
HE334	547	121	200	368	GN
HE344	866	152	248	368	GN
HE374	1092	203	298	368	GN
HE376	1974	229	371	368	GN
HE384	2370	356	498	368	GN

800シリーズ HEPAエレメント

エレメント型式	定格流量 m³/hr	寸法：mm ID	OD	HT	STD エンドキャップ
HE824	12	38	64	68	GC
HE842	24	60	98	70	G
HE848	73	65	127	121	G
HE850	219	89	149	222	GR
HE850/1	219	89	149	222	GBR
HE896	82	60	101	214	GB

凡例
B=片側ボルト固定、反対側オープン
C=片側盲、反対側オープン
G=メタルエンドキャップ
M=成形プラスティゾール
N=ネオプレンガスケット(オープンサイド)
R=ゴム／コルク混合ガスケット
（オープンサイド）

特殊の用途向けのエレメントについては、お問い合わせください。

高効率ULPAエレメント

12～2370m³/hr

特長と仕様

- 0.1ミクロンで、99.995%のろ過精度
- 最適な表面積による低破損設計
- エキスパンドメタルでエレメントを補強
- 高吸着効率に対応する、プリーツ型エレメントを採用
- 使用可能温度範囲：最低－26℃、最高104℃
- 病院医療薬品用途に最適

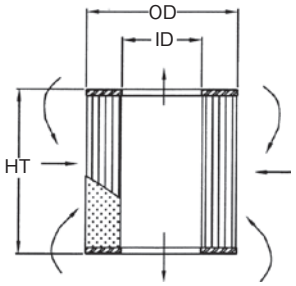

エレメント型式	定格流量 m³/hr	寸法：mm ID	OD	HT	STD エンドキャップ
UL10	18	—	102	35	—
UL14	15	76	111	59	M
UL18	37	76	111	121	M
UL30	95	92	146	121	M
UL34	161	121	200	122	M
UL230	190	92	146	241	M
UL234	352	121	200	244	GN
UL238	805	124	235	254	GN
UL244	587	152	248	244	GN
UL274	734	203	298	244	GN
UL334	547	121	200	368	GN
UL344	866	152	248	368	GN
UL374	1092	203	298	368	GN
UL376	1974	229	371	368	GN
UL384	2370	356	498	368	GN

800シリーズ ULPAエレメント

エレメント型式	定格流量 m³/hr	寸法：mm ID	OD	HT	STD エンドキャップ
UL824	12	38	64	68	GC
UL842	24	60	98	70	G
UL848	73	65	127	121	G
UL850	219	89	149	222	GR
UL850/1	219	89	149	222	GBR
UL896	82	60	101	214	GB

凡例
B=片側ボルト固定、反対側オープン
C=片側盲、反対側オープン
G=メタルエンドキャップ
M=成形プラスティゾール
N=ネオプレンガスケット(オープンサイド)
R=ゴム／コルク混合ガスケット
（オープンサイド）

特殊の用途向けのエレメントについては、お問い合わせください。

SOLBERG®

優れた臭気と化学微粒子吸着 GMシリーズエレメント

- 多用途メディア―多段フィルタの必要性を排除し一つのメディアに組み込んだ、微粒子・臭気の除去用途
- 静電繊維―空気中の粒子を静電気により引き付け捕集します
- 優れた臭気吸着―標準の活性炭の5万倍優れた吸着効率

特長

- 高度の吸着繊維表面にて優れた分子の濾過を行ないます
- 静電気、電圧差で空気中の粒子を引きつけ、捕集します
- 解放された構造、低圧損
- 高ダスト捕集容量
- 高効率濾過
- 熱で接合、接着剤不使用
- 優れた双方向強度
- 連続した繊維構成により強度をアップ

仕様

- 効率；3ミクロンで70%以上のろ過精度。
- 化学的に不活性、ポリオフィレン繊維。
- ポリウレタンプレフィルタでダスト保有容量を40～50%増量。
- 使用可能温度範囲；−26℃～104℃

型式	STD エンドキャップ	寸法：mm ID	OD	HT	ろ過面積 m^2	定格流量 m^3/h
GM15	MS	76	111	59	0.1	59.5
GM19	MS	76	111	121	0.1	170
GM31	MS	92	146	121	0.2	331
GM231	MS	92	146	241	0.4	510
GM235	MS	121	200	244	0.8	970
GM245	GN	152	248	244	1.3	1500
GM345	GN	152	248	368	2	1870
GM275	GN	203	298	244	1.8	1870
GM375	GN	203	298	368	2.6	2550
GM377	GN	229	371	368	4.7	3105
GM385	GN	356	498	368	4.7	5610
GM485	GN	356	498	546	7	8000
GM685	GN	356	498	724	9.3	11220

寸法公差：±6mm

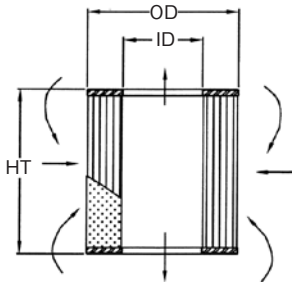

凡例
G； 亜鉛めっきキャップ
MS；ブラックシリコン
N； キャップ用
ネオプレンガスケット